



**MINISTÈRE
DE L'ÉCONOMIE
DES FINANCES
ET DE LA RELANCE**

*Liberté
Égalité
Fraternité*

BILAN FONDS DE MODERNISATION 2020

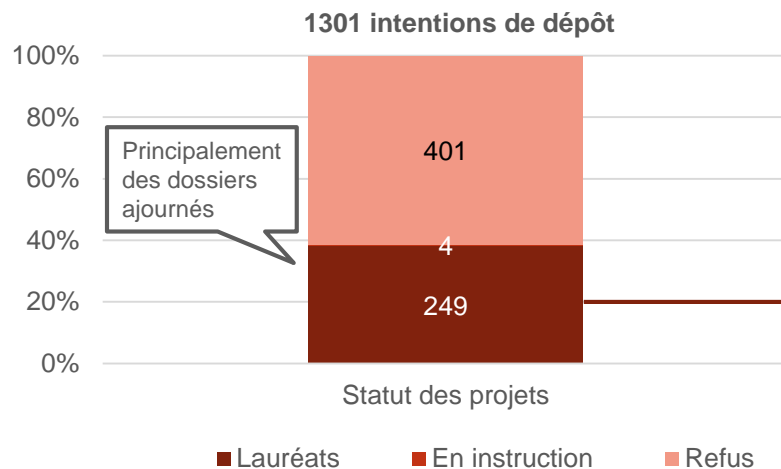
04 FÉVRIER 2021

249 projets aéro lauréats en 2020

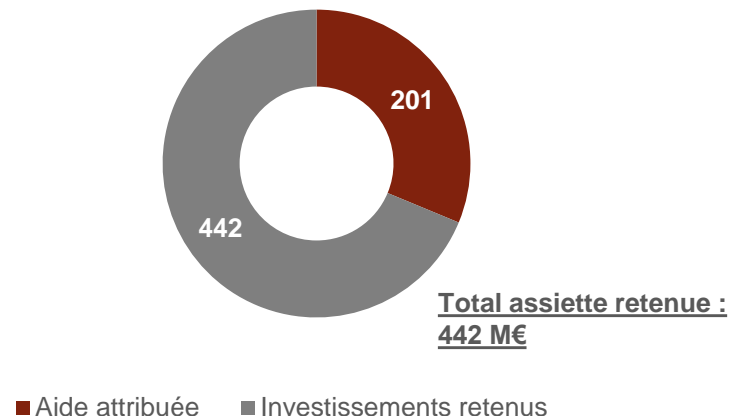
249 projets soutenus sur 654 déposés complets ;
4 projets en instruction au 04/02 (cas pathologiques)

201 M€ d'aides accordées qui viennent soutenir
586 M€ d'investissements productifs, dont 442 M€
retenus pour le calcul des aides

Projets aéro déposés selon leur statut au 04/02 (#)

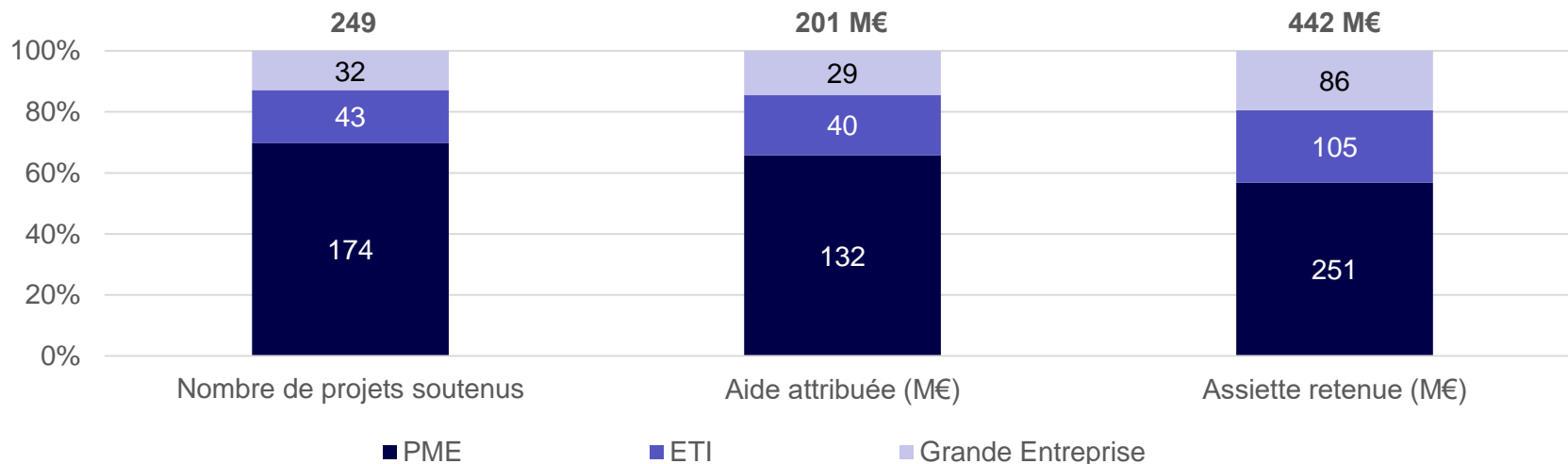


Aide attribuée et assiette d'investissements retenue (M€)



Soutien par typologie d'entreprise

Répartition des projets soutenus par typologie d'entreprise
(#, M€)



Soutien par typologie d'entreprise

Répartition des projets soutenus par typologie d'entreprise
 (#, M€)

AERONAUTIQUE


	Aide attribuée		Nb de projets lauréats	
	Dpt. 49	Total région	Dpt. 49	Total région
PME	3 992 652	13 327 933	5	17
ETI	-	4 378 340	-	6
GE	1 218 200	4 701 031	1	7
Total	5 210 852	22 407 303	6	30

AUTOMOBILE

	Aide attribuée		Nb de projets lauréats	
	Dpt. 49	Total région	Dpt. 49	Total région
PME		6 337 328		8
ETI	800 000	8 387 820	1	8
GE	800 000	7 796 970	1	9
Total	1 600 000	22 522 118	2	25

Soutien par Région

	Dossiers totaux*	Dossiers complets		Projets soutenus			
ARA	115	89	165,1 M€	12%	38	22,4 M€	11%
BFC	28	23	41,8 M€	3%	11	9,7 M€	5%
BRET	33	19	73,9 M€	5%	8	6,2 M€	3%
COR	4	2	3,8 M€	0%	2	2,0 M€	1%
CVDL	59	36	86,3 M€	6%	24	19,8 M€	10%
GE	61	29	66,0 M€	5%	11	9,3 M€	5%
HDF	28	17	46,8 M€	3%	11	8,3 M€	4%
IDF	188	115	185,1 M€	14%	32	22,0 M€	11%
PDL	106	60	109,9 M€	8%	27	22,6 M€	11%
NAQ	117	70	143,6 M€	11%	22	16,6 M€	8%
NORM	44	33	45,1 M€	3%	9	6,2 M€	3%
OCC	167	124	308,9 M€	23%	43	47,0 M€	23%
PACA	39	30	90,3 M€	7%	11	8,4 M€	4%
Total		654	1 367 M€		249	201 M€	



* : inclut les dossiers déposés à l'AMI et finalement non déposés à l'AAP