

Enquête de conjoncture de janvier 2023

*1021 entreprises de Loire-Atlantique
ont répondu à l'enquête menée du 9
au 25 janvier 2023*



CHAMBRE DE COMMERCE
ET D'INDUSTRIE

1^{er} ACCÉLÉRATEUR DES ENTREPRISES



BILAN DE L'ANNÉE 2022

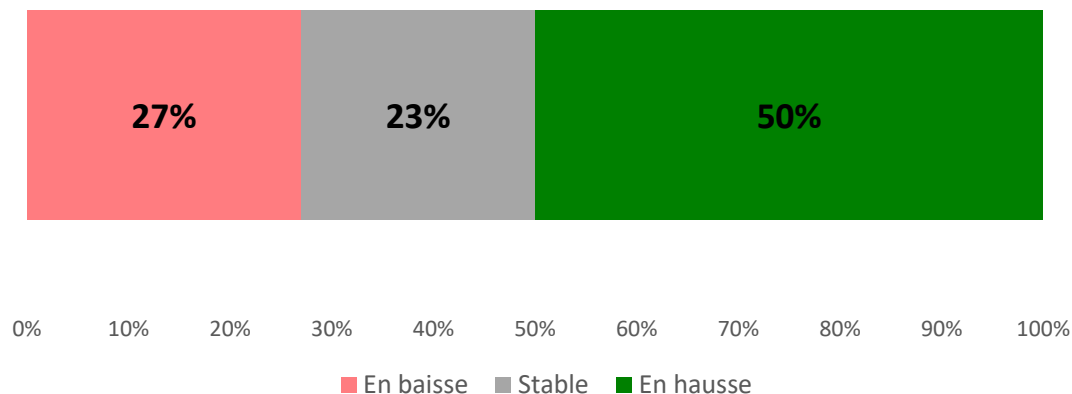


Une activité bien orientée en 2022

Hausse ou stabilité des chiffres d'affaires 2022 **pour les 3/4 des entreprises par rapport à 2021**, et pour les 3/4 également par rapport à 2019.

Pour celles qui annoncent une hausse : les chiffres d'affaires ont augmenté majoritairement de 10 et 25% pour la plupart des secteurs, sauf les secteurs commerces et services aux particuliers dont les hausses sont inférieures à 10%.

Comparé à 2021, comment votre chiffre d'affaires a-t-il évolué sur l'ensemble de l'année 2022 ?





La reprise de 2021 se confirme en 2022

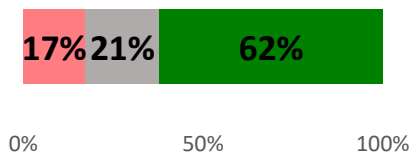
Une année 2022 sous le signe de la hausse des chiffres d'affaires pour une majorité des répondants à notre enquête.

Cependant, une situation disparate selon les secteurs : avec l'industrie, le commerce de gros, les CHR et les services aux entreprises qui notent une forte hausse de leurs chiffres d'affaires sur l'ensemble de 2022.

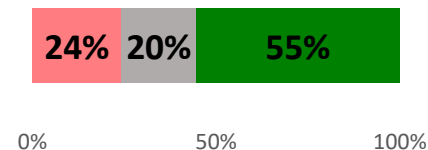
A l'inverse, des secteurs sont plus partagés comme le BTP, les commerces et les services aux particuliers, qui connaissent une hausse de 43% et 41% respectivement.

Comparé à 2021, comment votre chiffre d'affaires a-t-il évolué sur l'ensemble de l'année 2022 ?

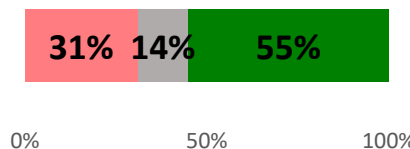
Industrie



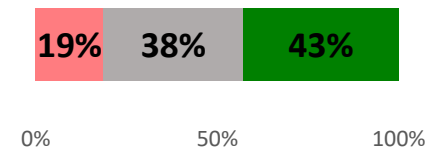
Services aux entreprises



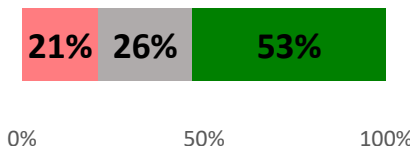
Commerce de gros



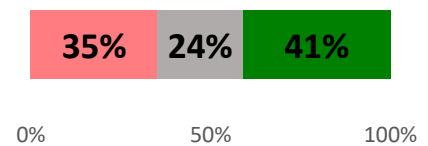
BTP



CHR



Commerces et services aux particuliers



■ En baisse ■ Stable ■ En hausse



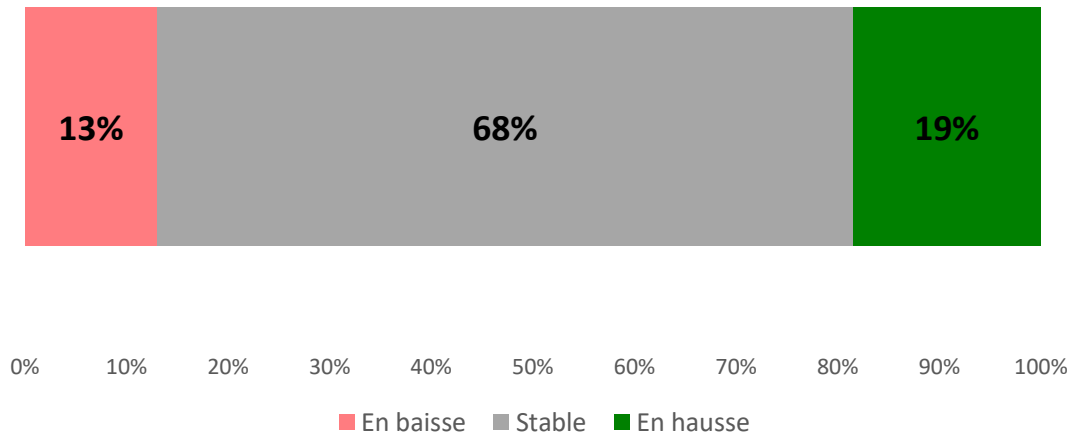
Des entreprises qui maintiennent leurs effectifs

1 entreprise sur 5 a augmenté ses effectifs en CDI durant l'année 2022, quand seulement 13% des entreprises répondantes ont une baisse d'effectifs.

Les secteurs concernés par les hausses sont le commerce de gros (31%), mais aussi dans les activités industrielles (30%), le BTP (23%) et les services aux entreprises (23%).

A noter, les CHR, les commerces et services aux particuliers connaissent une hausse moins importante, respectivement 14% et 10%.

Quelle a été l'évolution de vos effectifs salariés en CDI en 2022, par rapport à la fin 2021 ?





PERSPECTIVES 2023



Les perspectives : les prévisions de chiffres d'affaires

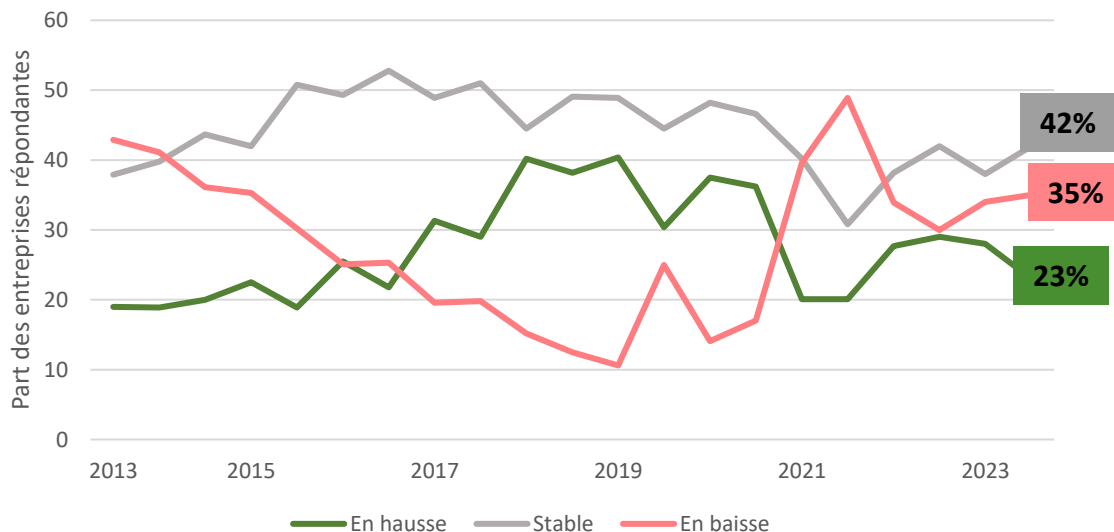
2 entreprises sur 3 anticipent une stabilité ou une hausse de leurs chiffres d'affaires dans les 3 mois à venir.

Une situation économique qui semble se stabiliser à un bon niveau depuis la reprise économique de 2021.

A noter, l'anticipation d'une baisse s'accroît passant de 30% en juillet 2022 à 35% en janvier 2023.

Prévisions de chiffres d'affaires pour les 3 prochains mois

(d'octobre 2012 à janvier 2023 - par rapport à la même période de l'année précédente)





Des prévisions de chiffres d'affaires qui se stabilisent

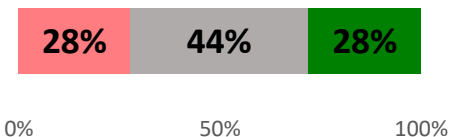
Une amélioration des prévisions de chiffres d'affaires avec des entreprises qui prévoient une stabilité de leurs chiffres d'affaires pour la plupart des secteurs.

Des perspectives favorables pour les services aux entreprises, les commerces et services aux particuliers.

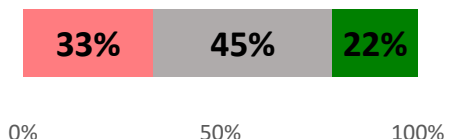
A contrario, les CHR qui prévoient pour 39% des répondants une baisse de leurs chiffres d'affaires pour les mois à venir.

Quelles sont vos prévisions de chiffres d'affaires pour les trois prochains mois, par rapport à la même période de 2022 ?

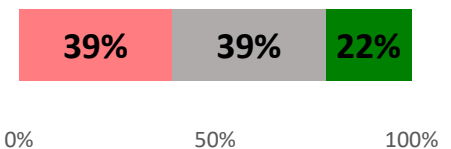
Commerces et services aux particuliers



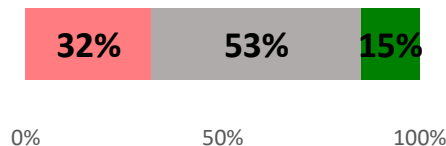
Industrie



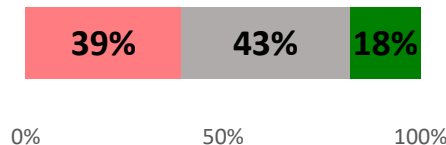
CHR



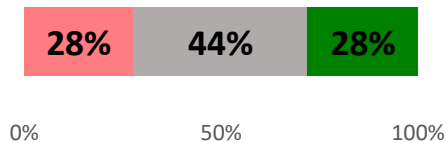
BTP



Commerce de gros



Services aux entreprises



■ En baisse ■ Stable ■ En hausse



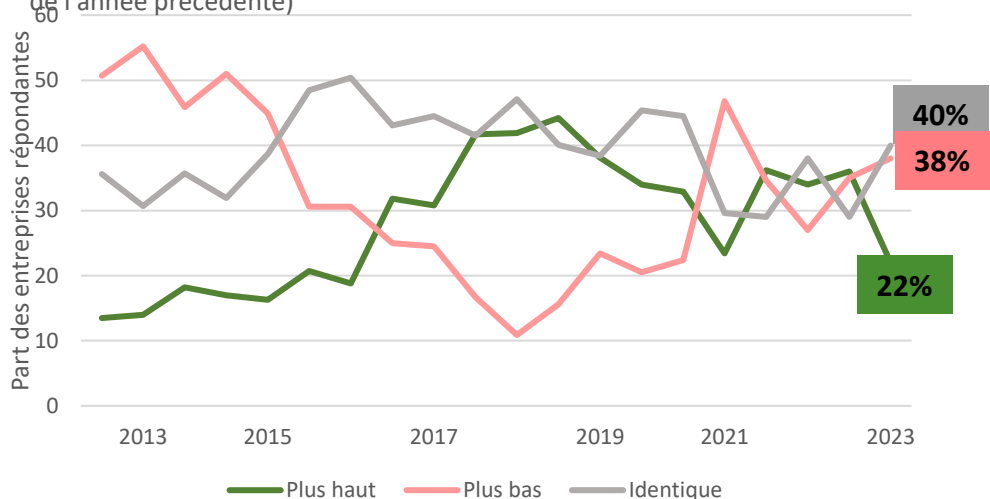
Des carnets de commandes qui se maintiennent

3 entreprises sur 5 maintiennent le niveau de leur carnet de commandes, ou constatent même une hausse. A noter, une situation qui est disparate selon les secteurs d'activité.


Le BTP et les services aux entreprises ont réussi à maintenir leur niveau de carnet de commandes. A l'inverse, l'industrie et le commerce de gros souffrent d'une baisse de leur niveau de carnets de commandes.

Niveau du carnet de commandes

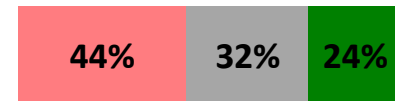
(d'octobre 2012 à janvier 2023 - par rapport à la même période de l'année précédente)



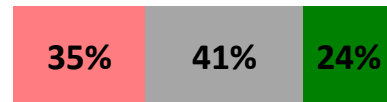
Commerce de gros



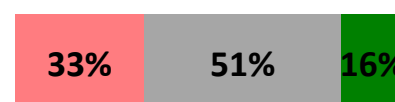
Industrie



Services aux entreprises



BTP

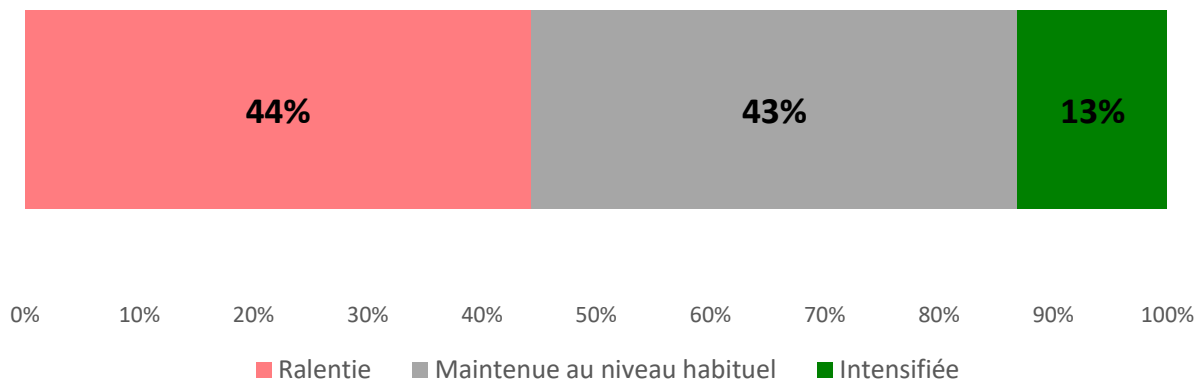


0% 50% 100% 0% 50% 100%
■ Plus bas ■ Identique ■ Plus haut

Votre politique d'investissements en 2023 par votre entreprise sera, comparée à une année normale :

44% des entreprises répondantes prévoient de ralentir leurs investissements en 2023, alors qu'ils n'étaient que 34% en 2022.

Seul le secteur des services aux entreprises maintient ses investissements au niveau habituel (1 entreprise sur 2).





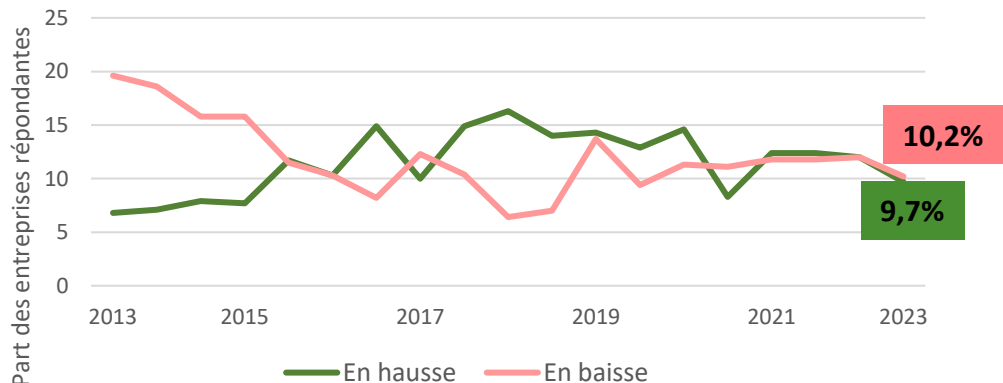
Des entreprises qui souhaitent maintenir leurs effectifs

A noter, un taux de stabilisation des effectifs plus important qu'en juillet 2022 pour tous les secteurs, sauf les commerces et services aux particuliers qui connaissent une légère baisse.

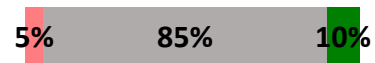
1 entreprise sur 10 envisage d'augmenter ses effectifs en CDI dans les prochains mois. A l'inverse, 1 entreprise sur 10 va diminuer ses effectifs également.

Prévisions d'évolution des effectifs en CDI pour les 3 prochains mois


(d'octobre 2012 à janvier 2023 - par rapport à la même période de l'année précédente)



Industrie

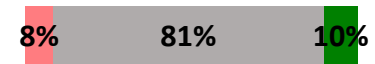


Services aux entreprises



0% 50% 100%

Commerce de gros

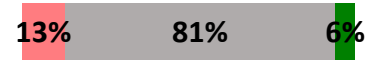


BTP



0% 50% 100%

Commerces et services aux particuliers



CHR



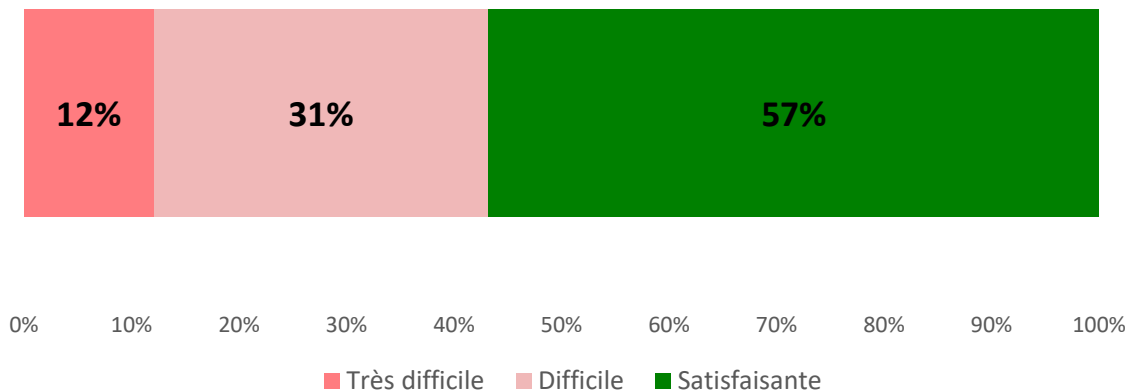
0% 50% 100%

■ En baisse ■ Stable ■ En hausse

57% des entreprises déclarent aujourd'hui disposer d'une situation de trésorerie satisfaisante (légère baisse par rapport à janvier 2022 avec 61%), tandis que 43% des entreprises répondantes déclarent des difficultés de trésorerie (39% en janvier 2022).

La restauration est le secteur le plus impacté par les difficultés de trésorerie, avec seulement 29% de répondants avec une trésorerie satisfaisante.

Comment jugez-vous la situation de votre trésorerie ?



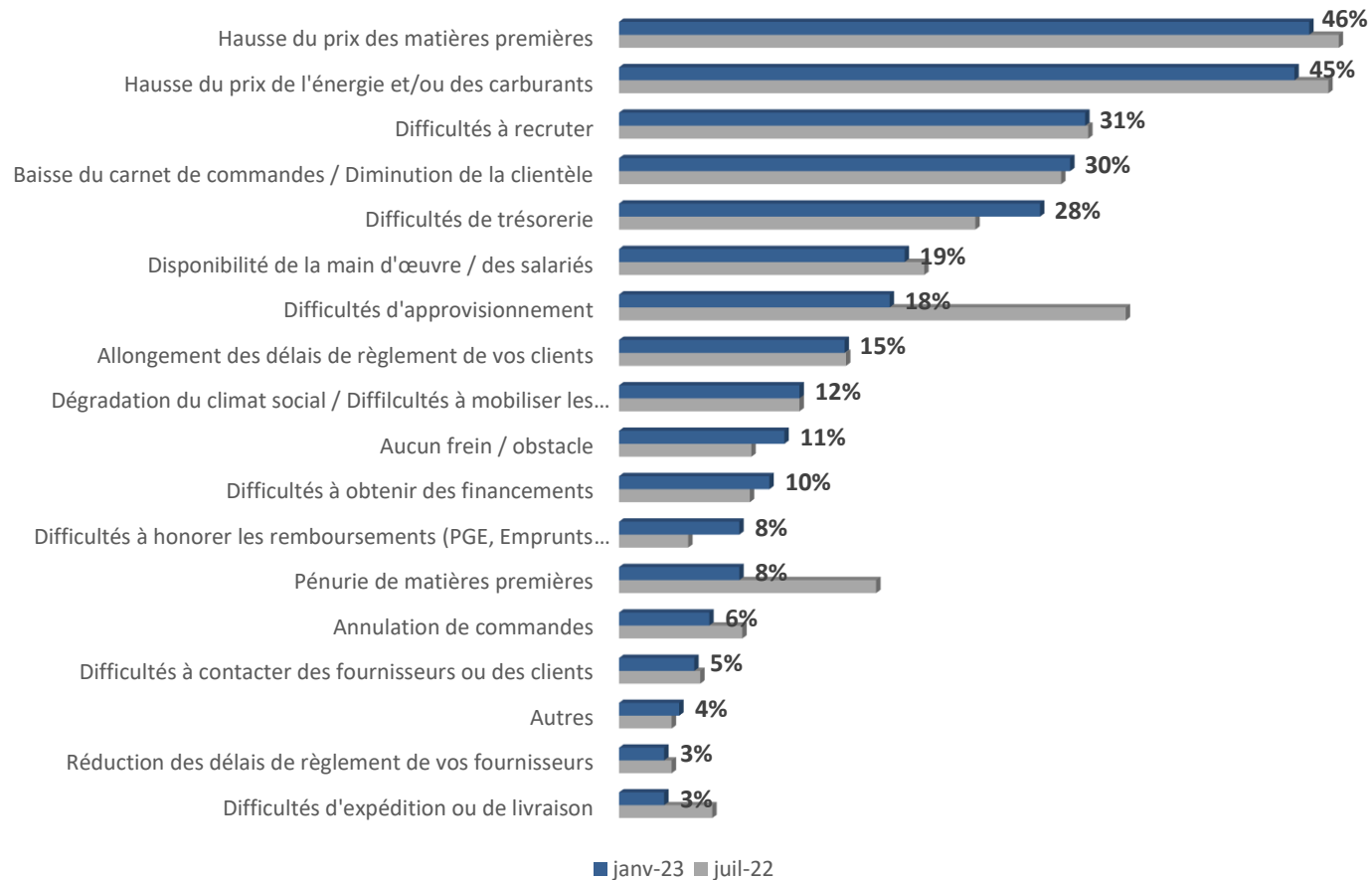
En janvier 2019, 32% des entreprises déclarent des difficultés de trésorerie.



Les difficultés des entreprises

Des difficultés qui n'évoluent que faiblement depuis juillet et sont de deux types :

- celles liées à l'inflation (matières premières, énergie,...)
- celles liées au recrutement.



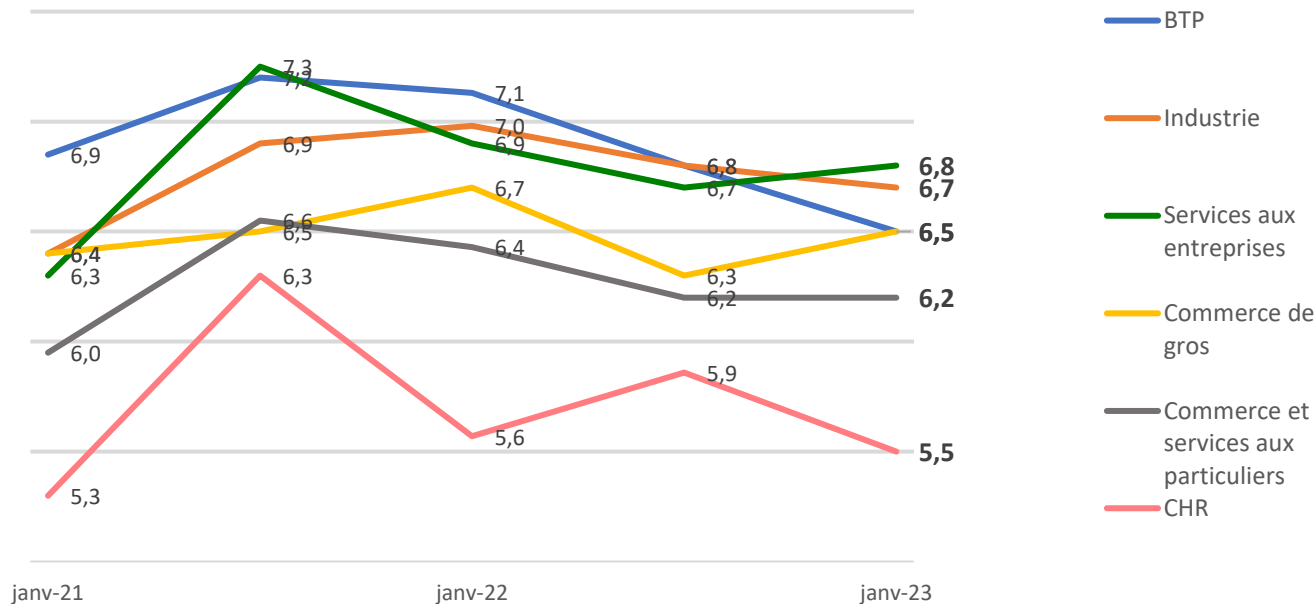


L'état d'esprit des chefs d'entreprises

Le niveau de confiance dans l'avenir de l'entreprise se maintient et demeure à un niveau élevé (6,6 en moyenne).

Il augmente pour les services aux entreprises et le commerce de gros, mais baisse significativement parmi les CHR, ainsi que dans le BTP et l'industrie, bien que le niveau de confiance soit supérieur à la moyenne.

Quel est votre niveau de confiance quant à l'avenir de votre entreprise ?
(sur une échelle de 1 à 10, de 1 très inquiet à 10 très confiant)



- Un positionnement économique départemental avantageux, basé sur un socle industriel préservé et une économie tertiaire dynamique. Un territoire qui reste attractif avec un taux de chômage exceptionnellement bas (5,8% pour le 3^e trimestre 2022).
- Les hausses de prix de l'énergie et l'inflation ont un impact direct sur la vie économique, avec notamment une baisse du niveau des carnets de commande pour 2023.
- Des situations d'entreprises toujours contrastées : l'essentiel du tissu économique fait preuve de résilience, les situations très difficiles concernent, pour l'instant, qu'une minorité d'établissements mais tous secteurs d'activités confondus.
- Une part d'expectative qui demeure, mais des signaux encourageants pour 2023.