

# Les conséquences économiques de la crise sanitaire en Loire- Atlantique

*Enquête de conjoncture de  
janvier 2021*

*2 322 entreprises de Loire-Atlantique ont répondu à  
l'enquête menée du 14 au 28 janvier 2021*



CHAMBRE DE COMMERCE  
ET D'INDUSTRIE

1<sup>er</sup> ACCÉLÉRATEUR DES ENTREPRISES



# BILAN DE L'ANNÉE 2020



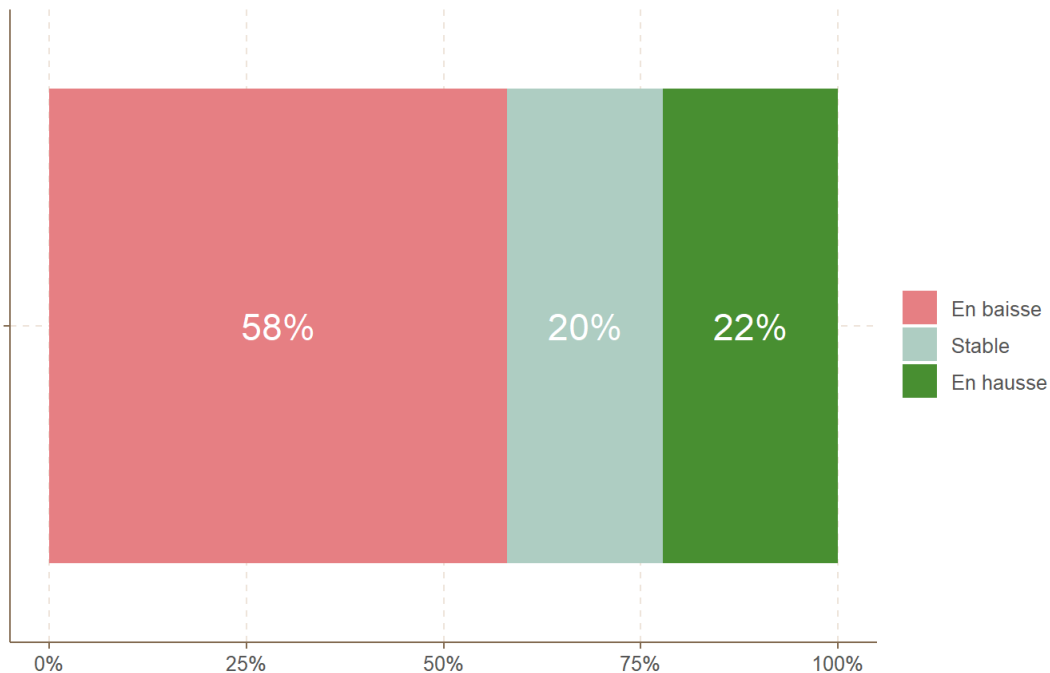
# Bilan 2020 : l'évolution des chiffres d'affaires

Des chiffres d'affaires 2020 en baisse pour une majorité d'entreprises, mais en hausse pour deux entreprises sur dix.

Une moyenne annuelle fortement affectée par le confinement du printemps : un dernier trimestre 2020 sensiblement plus favorable (notamment pour l'industrie et le BTP).

*Situation pré-crise (janvier 2020 pour le dernier trimestre 2019): 27% en baisse, 34% stable, 39% en hausse.*

Sur l'ensemble de l'année 2020, comment votre chiffre d'affaires a-t-il évolué par rapport à 2019 ?





# Bilan 2020 : l'évolution des chiffres d'affaires

Des secteurs très touchés, d'autres où la situation est plus disparate.

|  | <b>Part des entreprises avec un chiffre d'affaires 2020 <u>en hausse</u></b> |
|--|--|
| Commerce de détail   | 36%  |
| Programmation, conseil et autres activités informatiques                                 | 35%  |
| Industries alimentaires  | 32%  |
| Activités d'architecture et d'ingénierie ; activités de contrôle et analyses techniques. | 29%  |
| Commerce de gros   | 28%  |
| Conseil de gestion   | 27%  |
| Activités immobilières   | 25%  |
| Travaux de construction spécialisés  | 22%  |

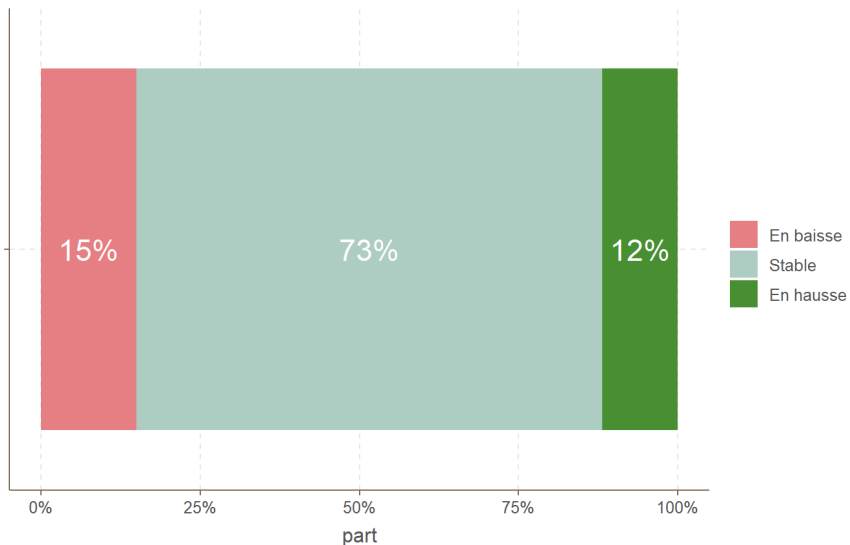
|  | <b>Part des entreprises avec un chiffre d'affaires 2020 <u>en baisse</u></b> |
|--|--|
| Activités sportives, récréatives et de loisirs                           | 90%  |
| Hébergement  | 90%  |
| Activités créatives, artistiques et de spectacle                         | 87%  |
| Restauration   | 87%  |
| Autres services personnels   | 77%  |
| Fabrication de produits métalliques                                      | 73%  |
| Activités administratives et autres activités de soutien aux entreprises | 68%  |
| Commerce et réparation d'automobiles                                     | 68%  |



# Bilan 2020 : l'évolution de l'emploi

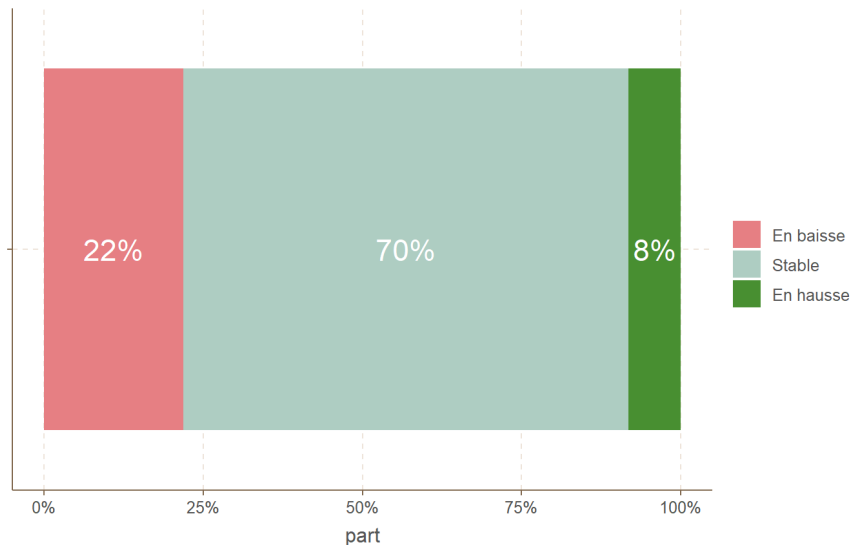
Une baisse des effectifs contenue dans un nombre relativement limité d'entreprises (notamment parmi les CHR, dont 45% a connu une baisse d'effectifs en CDI ou CDD)

Quelle a été l'évolution de vos effectifs salariés en CDI en 2020, par rapport à fin 2019 ?



*Situation pré-crise (janvier 2020 pour le dernier trimestre 2019): 14% en baisse, 69% stable, 17% en hausse.*

Quelle a été l'évolution de vos effectifs salariés en CDD et intérim en 2020, par rapport à fin 2019 ?



*Situation pré-crise (janvier 2020 pour le dernier trimestre 2019): 22% en baisse, 69% stable, 9% en hausse.*



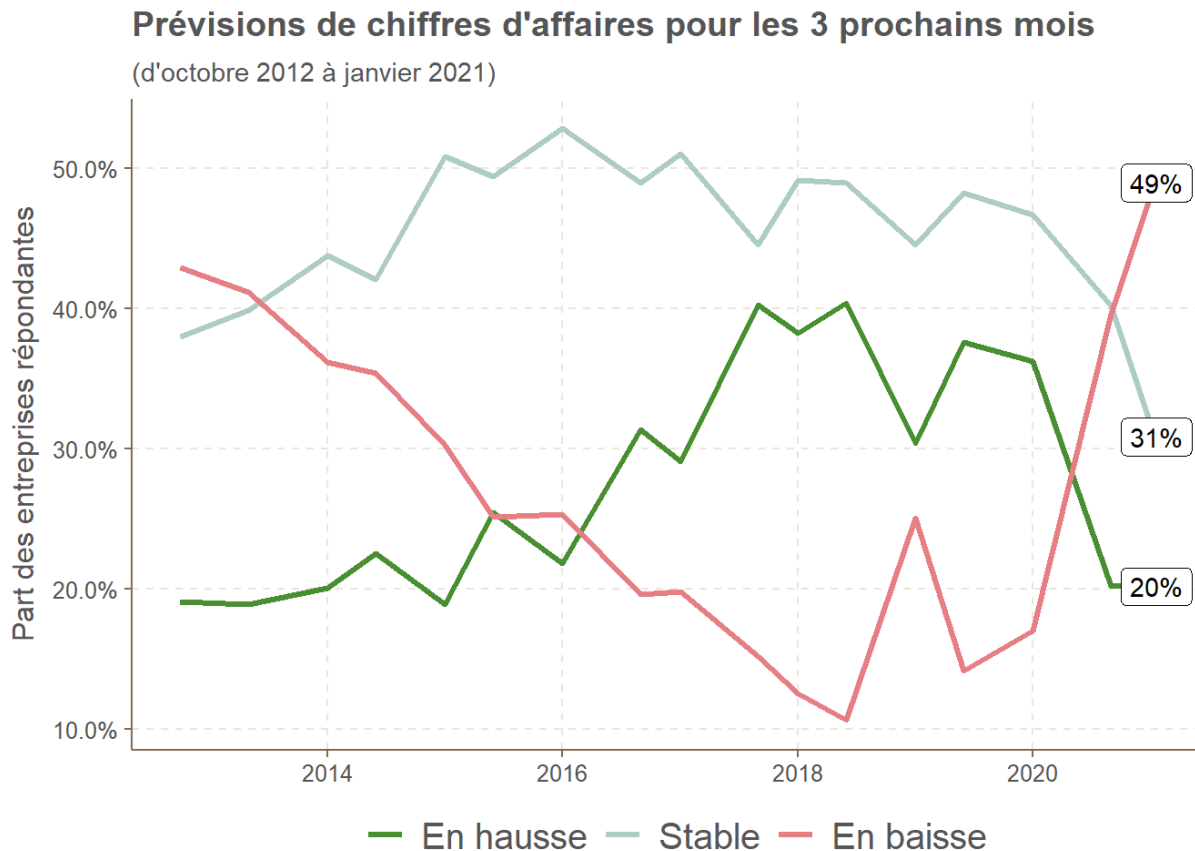
# PERSPECTIVES



# Les perspectives : les prévisions de chiffres d'affaires

Une situation similaire à celle observée au début des années 2010.

La moitié des entreprises anticipent une stabilité ou une hausse de leur chiffre d'affaires.

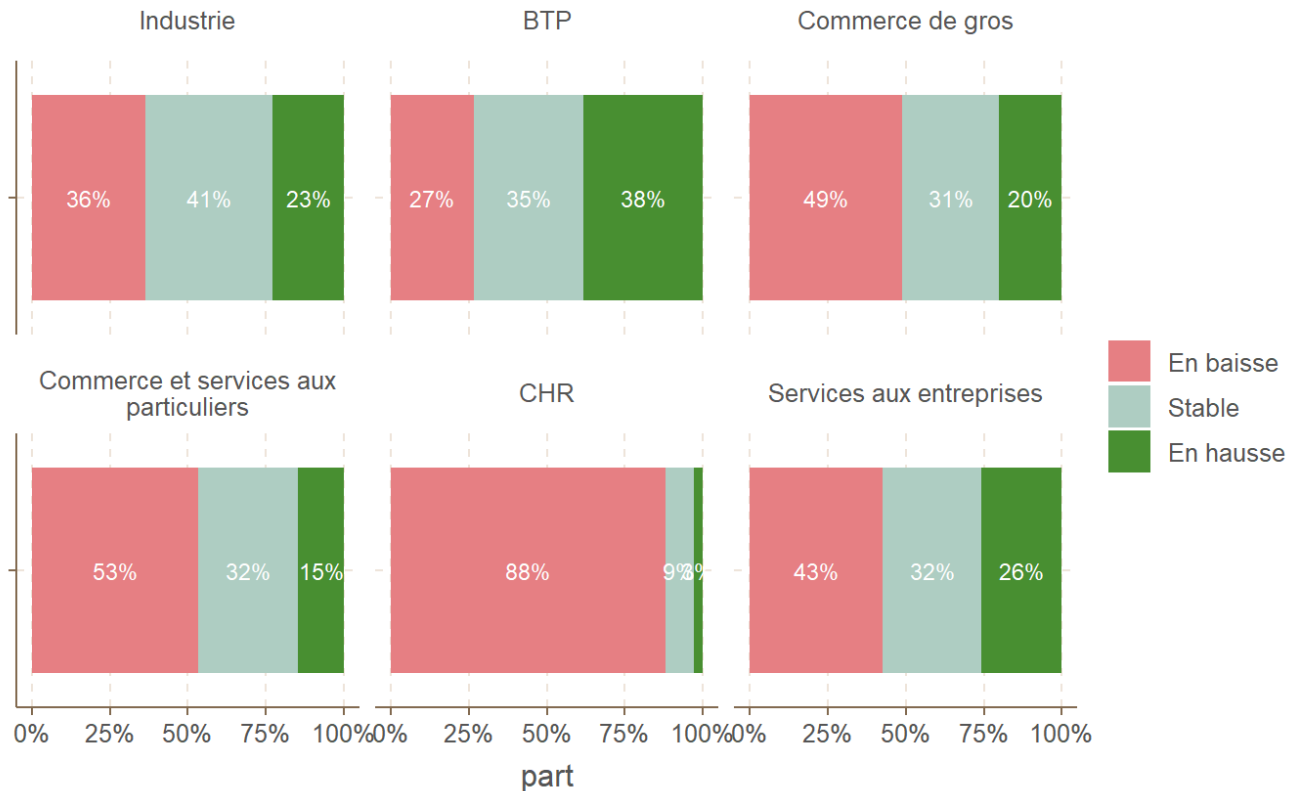




# Les perspectives : les prévisions de chiffres d'affaires

Quelles sont vos prévisions de chiffre d'affaires pour les trois prochains mois, par rapport à la même période de 2020 ?

Des perspectives au 1<sup>er</sup> trimestre plus encourageantes dans le BTP (3/4 des entreprises envisagent une stabilité ou une hausse de leur CA) et l'industrie (les 2/3).







# Les perspectives : le niveau de confiance

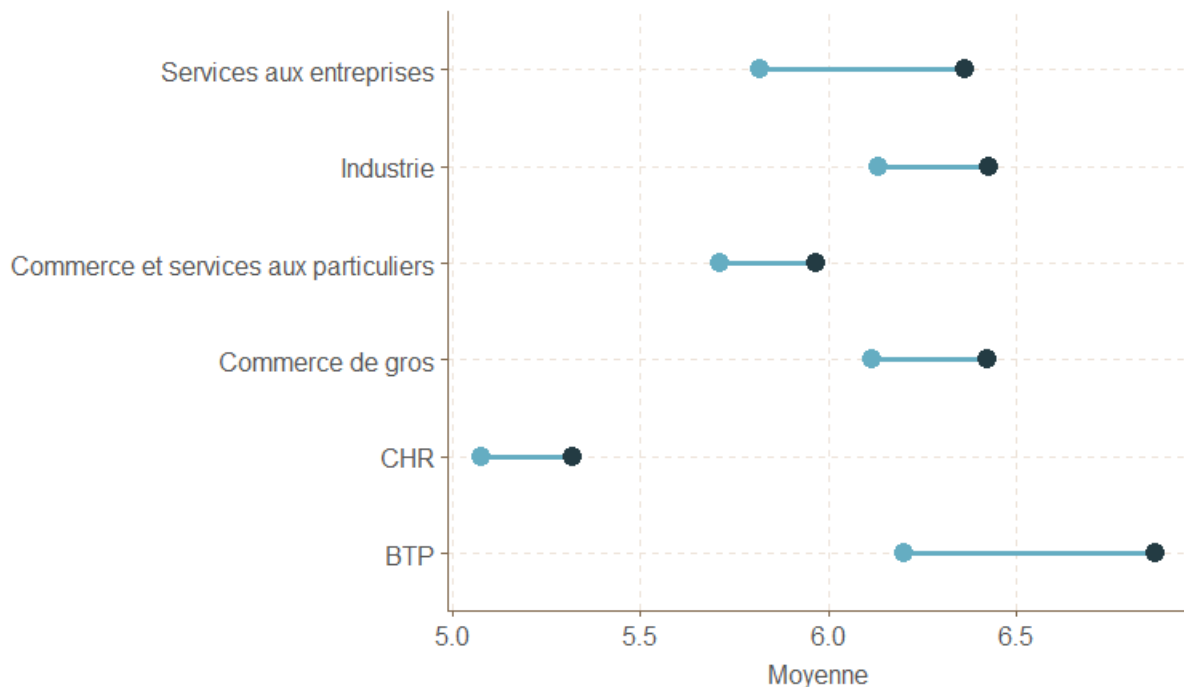
Un niveau de confiance quant à l'avenir de l'entreprise en hausse depuis septembre, pour tous les secteurs d'activités (moyenne qui passe de 5,8 à 6,2)

Des différences toujours très importantes entre les secteurs, et en leur sein.

Quel est votre niveau de confiance quant à l'avenir de votre entreprise ?

(sur une échelle de 1 à 10)

● 2020 (septembre) ● 2021 (janvier)





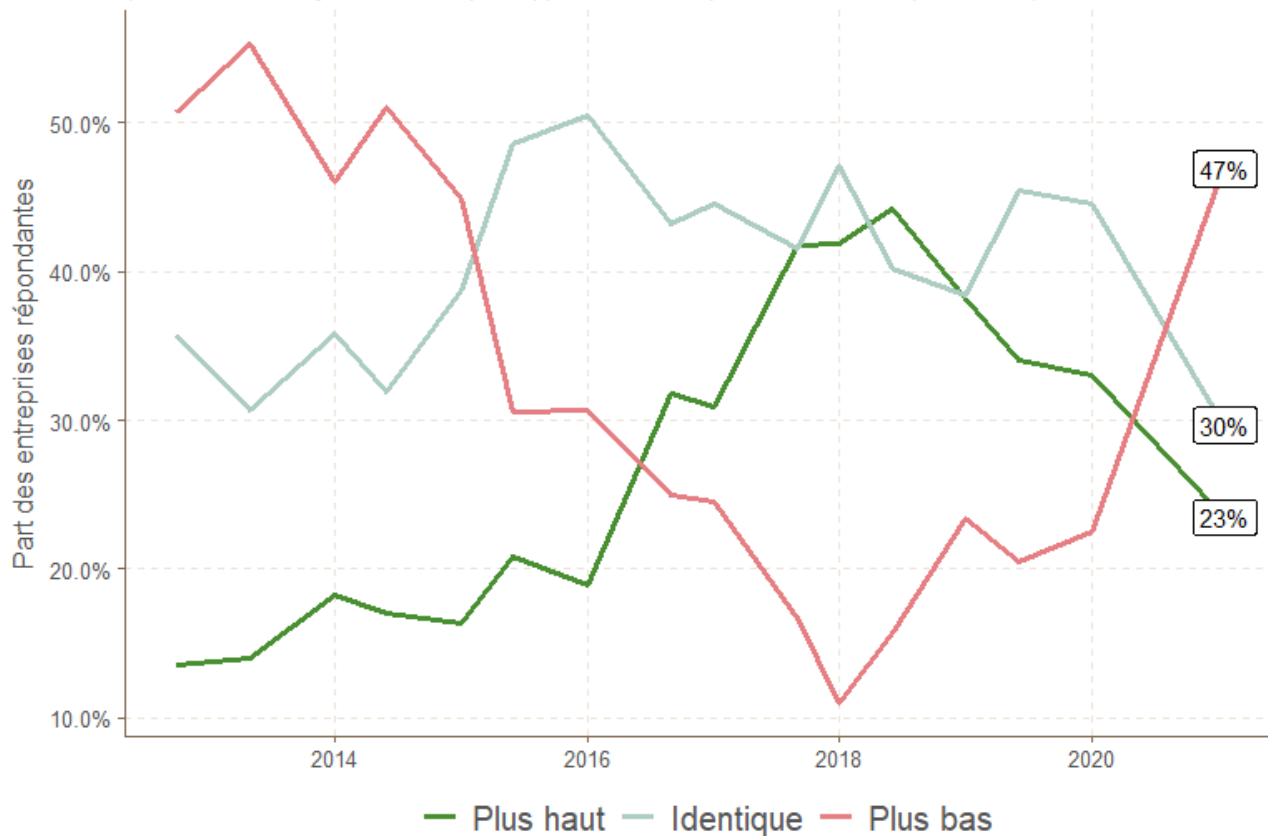
# Les perspectives : les carnets de commandes

Une dégradation des carnets de commande mais une situation qui reste plus favorable que celle du début des années 2010.

Un carnet de commande identique ou plus haut que début 2020 pour la moitié des entreprises, plus bas pour l'autre moitié.

## Niveau du carnet de commande

(d'octobre 2012 à janvier 2021 - par rapport à la même période de l'année précédente)



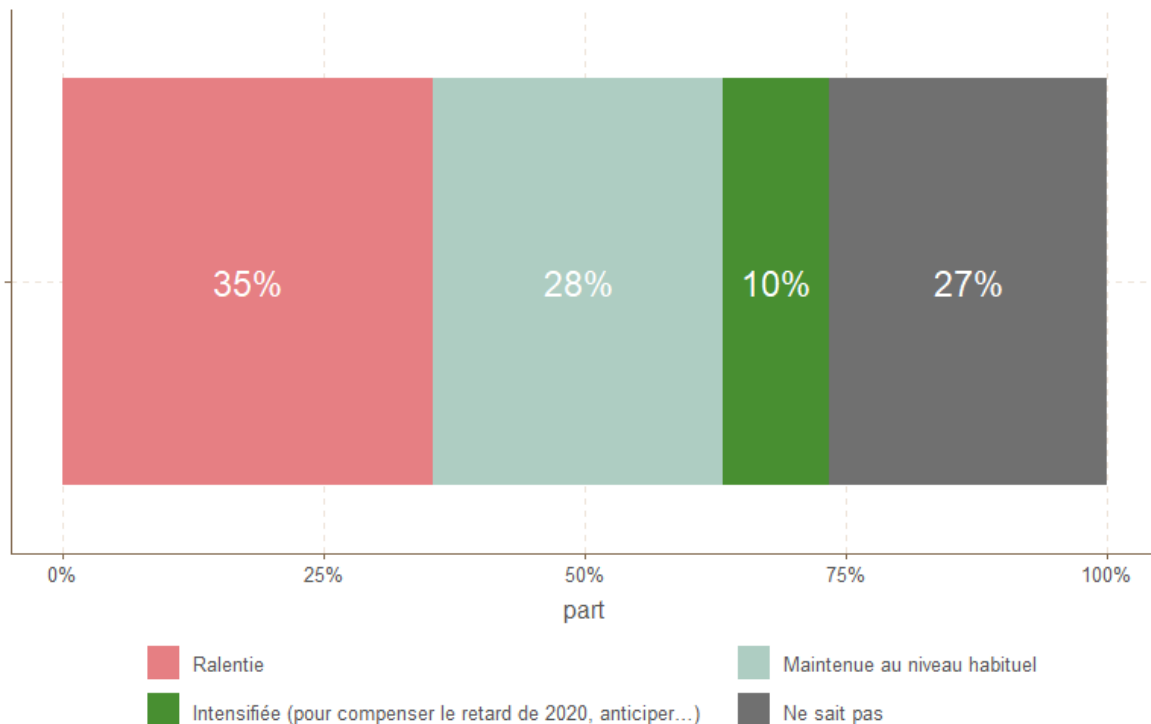


# Les perspectives : l'investissement

Un tiers des entreprises envisagent de maintenir ou d'intensifier leurs investissements, un tiers de les ralentir.

Les entreprises qui envisagent de les intensifier sont particulièrement plus nombreuses dans l'industrie (16%) ainsi que dans les activités informatiques (22%). A l'inverse, le ralentissement des investissements concerne de façon plus marquée les CHR (50%).

Votre politique d'investissement en 2021 pour votre entreprise sera, comparé à une année normale :





# Les perspectives : l'investissement

Les investissements projetés le sont notamment dans le renouvellement d'équipement (un tiers des entreprises) mais aussi dans le marketing et la communication (un quart), et le développement commercial (un quart également). Presque une entreprise sur 10 envisage aussi des investissements de capacité.

## Vos investissements en 2021 seront plutôt...

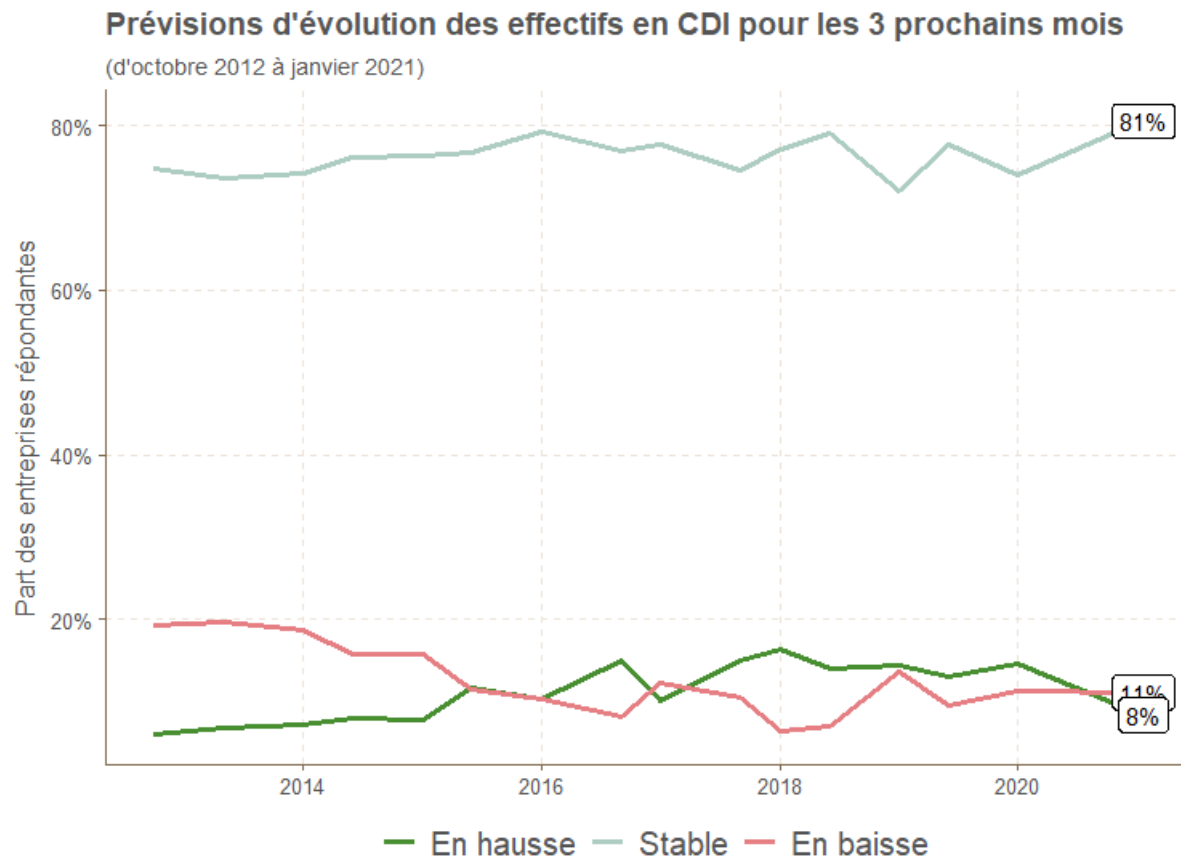
(plusieurs réponses possibles)





# Les perspectives : l'emploi (CDI)

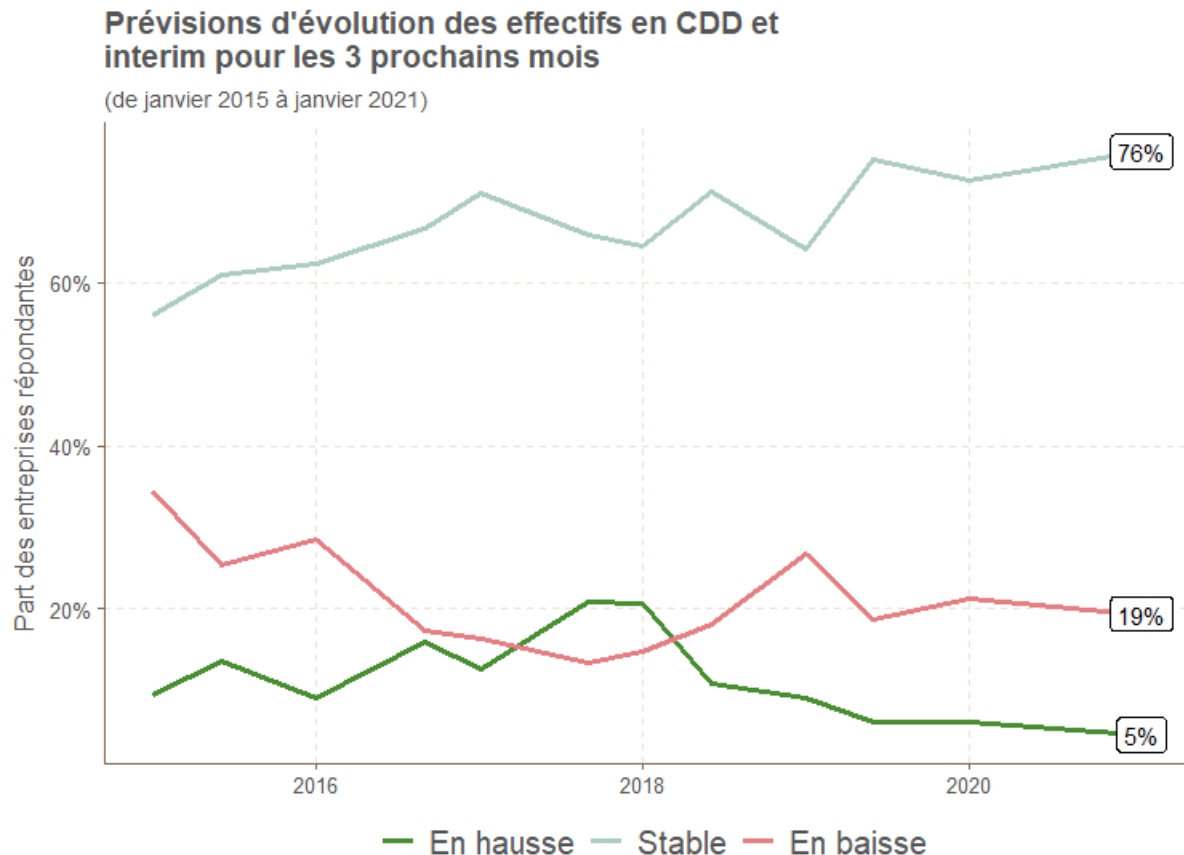
Une part d'entreprises employeuses en CDI (8%) en baisse, mais qui reste supérieure au niveau du début des années 2010.





# Les perspectives : l'emploi (CDD et intérim)

Des perspectives contenues de réduction des CDD et intérim - mais des recrutements qui ne montrent pas pour autant encore de signe de reprise.

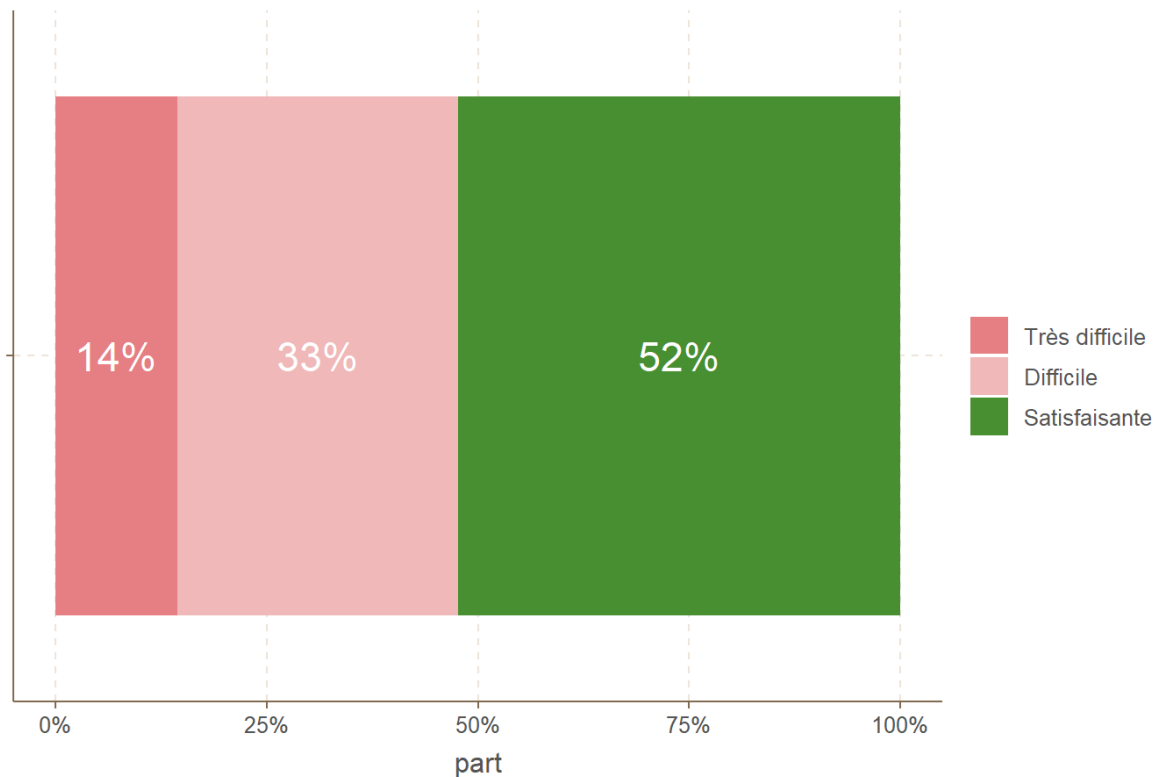


Peu d'entreprises avec salariés connaissent des difficultés importantes de trésorerie aujourd'hui.

Les situations très difficiles concernent 14% des entreprises (représentant moins de 2% de l'emploi). Globalement, la situation est dégradée pour 48% des entreprises

*En temps « normaux », entre 25% et 35% des entreprises déclarent des difficultés de trésorerie (niveau observé à partir du milieu des années 2010)*

## Comment jugez-vous la situation de votre trésorerie ?



- Un positionnement économique départemental avantageux, basé sur un socle industriel préservé et une économie tertiaire dynamique.
- Des situations d'entreprises toujours contrastées : l'essentiel du tissu économique fait montre de résilience, les situations très difficiles ne concernent qu'une minorité de secteurs d'activités.
- Une part d'expectative qui demeure, mais des signaux encourageants pour 2021.